



## **KATALOG RÓŻ**

**Róża parkowa i krzewiasta**

**05-2026**



# Doświadczenie „gotowego ogrodu” - premium kompozycje róż do ogrodów reprezentacyjnych i przestrzeni gastronomicznych.

Misją PharmaRosa sp. z o.o. jest udostępnianie w całej Europie najpiękniejszych i najbardziej wyjątkowych róż ogrodowych - dla Państwa. Nasz program ma na celu zachowanie wartości starych, rzadkich róż, wspieranie powstawania nowych odmian oraz oferowanie najpiękniejszych i najbardziej odpornych róż wszystkim, którzy chcą uprawiać w swoim ogrodzie róże piękne, zdrowe i długowieczne.

## Co to oznacza dla Państwa jako miłośnika róż lub pasjonata ogrodu?

### Dostępność rzadkich i wyjątkowych róż

W naszej ofercie znajduje się wiele róż historycznych i kolekcjonerskich, których zachowanie było możliwe dzięki zaangażowanym kolekcjonerom oraz właścicielom rosariów. Odmiany te oferujemy Państwu jako dziedzictwo, oznaczone ich nazwiskami.

### Nieustannie poszerzana oferta nowoczesnych róż

Znajdą u nas Państwo także najnowsze odmiany od naszych partnerów hodowlanych, które wyróżniają się wysoką wartością dekoracyjną, odpornością oraz zrównoważoną uprawą - bezpośrednio od producenta.

### Efekty zrównoważonej, proekologicznej uprawy róż

Wszystkie nasze róże to rośliny na własnych korzeniach, rozmnażane wegetatywnie, wytwarzane przy mniejszym zużyciu zasobów, bez chemii, w sposób świadomy ekologicznie. Otrzymują Państwo produkt zrównoważonego modelu ogrodniczego.

### Pewna jakość, bezpośrednio od producenta

Nie tylko oferujemy róże na sprzedaż, lecz także dbamy o to, aby rzeczywiście reprezentowały jakość, którą obiecujemy: są zdrowe, długowieczne i dokładnie takie, jak na zdjęciach.

### Spółeczność dla róż


Uczestnicy naszego programu - kolekcjonerzy, hodowcy, szkółki i resellerzy - wspólnie pracują nad tym, aby mogli Państwo zabrać do domu najpiękniejsze i najcenniejsze róże. Kupując u nas, otrzymują Państwo nie tylko roślinę, lecz także historię, tradycję i zaangażowanie.

Miłość do róż łączy nas wszystkich. Prosimy odkryć naszą ofertę, stać się częścią tej wyjątkowej społeczności ogrodniczej i zamienić swój ogród w żywe sanktuarium róż.




**Rosa Abrud**

różowy - róża parkowa  
200-250 cm  
róża o bardzo słabym, ledwo wyczuwalnym zapachu -  
o aromacie konwalii  
Márk Gergely




**Rosa Adelaide Hoodless**

różowy - róża parkowa  
150-190 cm  
bardzo słabo pachnąca, ledwo wyczuwalna róża - o  
słodkim aromacie  
Henry H. Marshall




**Rosa Alden Biesen**

różowy - róża parkowa  
150-200 cm  
róża bezwonna - -  
Louis Lens



**Rosa Amourin**

żółty - róża parkowa  
150-200 cm  
róża o bardzo słabym, ledwo wyczuwalnym zapachu -  
aromat morelowy  
Martin Vissers




**Rosa Angela®**

różowy - róża parkowa  
100-150 cm  
róża o delikatnym, stonowanym zapachu - o aromacie  
cynamonu  
Reimer Kordes



**Rosa Annelies**

różowy - róża parkowa  
120-150 cm  
bardzo słabo pachnąca, dyskretna róża - -  
Louis Lens



**Rosa Apache**

żółty - róża parkowa  
150-200 cm  
róża o delikatnym, stonowanym zapachu - o słodkim  
aromacie  
Gordon J. Von Abrams



**Rosa Ballerina**

różowy - róża parkowa  
90-185 cm  
róża o delikatnym, stonowanym zapachu - aromat  
morelowy  
Bentall



**Rosa Belle de Segosa**

różowy - róża parkowa  
100-120 cm  
róża o silnym, wyraźnym zapachu - aromat miodowy  
Dominique Massad



**Rosa Bonanza®**

żółty - czerwony - róża parkowa  
150-200 cm  
bardzo słabo pachnąca róża, ledwo wyczuwalny  
zapach - aromat morelowy  
W. Kordes' Söhne®



**Rosa Bouquet Parfait®**

biały - różowy - róża parkowa  
120-150 cm  
delikatna, stonowana w zapachu róża - aromat  
morelowy  
Louis Lens



**Rosa Brilliant Korsar®**

czerwony - róża parkowa  
120-200 cm  
bardzo słaby, ledwo wyczuwalny zapach róży - -  
W. Kordes & Sons



**Rosa Buff Beauty**

żółty - róża parkowa  
120-300 cm  
mocno pachnąca, długo utrzymująca się róża - aromat  
malinowy  
Bentall



**Rosa Bukavu®**

biały - czerwony - róża parkowa  
120-150 cm  
bardzo słabo pachnąca, ledwo wyczuwalna róża -  
aromat waniliowy  
Louis Lens




**Rosa Cardinal Hume**

fioletowy - czerwony - róża parkowa  
75-180 cm  
średnio intensywny, dobrze wyczuwalny zapach róży -  
o aromacie cytryny  
Harkness & Co.




**Rosa Caroline's Heart**

różowy - róża parkowa  
120-150 cm  
mocno pachnąca, długo utrzymująca się róża - o  
aromacie cytryny  
Lens Roses



**Rosa Château de Munsbach**

biały - róża parkowa  
120-150 cm  
bardzo słaba, ledwo wyczuwalna woń róży - o  
aromacie grejfruta  
Ann Velle Boudolf, Rudy Velle



**Rosa Cornelia**

różowy - róża parkowa  
150-300 cm  
róża o silnym, wyraźnym zapachu - o aromacie  
konwalii  
Rev. Joseph Hardwick Pemberton



**Rosa Dagmar Hastrup**

różowy - dzika róża  
70-150 cm  
róża o silnym, dobrze wyczuwalnym zapachu - aromat  
waniliowy  
Knud Julianus Hastrup



**Rosa Dark Moments**

czerwony - róża parkowa  
140-150 cm  
średnio intensywny, dobrze wyczuwalny zapach róży -  
o aromacie konwalii  
Nola M. Simpson



**Rosa Delrosar**

różowy - róża parkowa  
200-250 cm  
róża o średniej intensywności, przyjemnie  
wyczuwalnym zapachu - aromat piżmowy  
G. Delbard




**Rosa Dentelle de Bruges**

biały - róża parkowa  
150-200 cm  
mocno pachnąca, pełna aromatu róża - o owocowym  
aromacie  
Louis Lens



**Rosa Dinky®**

różowy - róża parkowa  
90-120 cm  
bezzapachowa róża - o aromacie cytryny  
Ann Velle Boudolf



**Rosa Eddie's Jewel**

czerwony - dzika róża  
200-300 cm  
bardzo słabo pachnąca, ledwo wyczuwalna róża - -  
J.H. Eddie




**Rosa Elmshorn®**

różowy - róża parkowa  
120-200 cm  
bardzo słaba, ledwo wyczuwalna woń róży - aromat  
kwaśny  
Reimer Kordes



**Rosa Fáy Aladár**

pomarańczowy - różowy - róża parkowa  
100-120 cm  
bezwonna róża - -  
Márk Gergely



**Rosa Felberg's Rosa Druschki**

różowy - róża parkowa  
150-200 cm  
średnio intensywny, dobrze wyczuwalny zapach róży -  
aromat waniliowy  
Johannes Felberg-Leclerc



**Rosa Foetida**

żółty - dzika róża  
150-300 cm  
średniej intensywności, wyraźnie wyczuwalny zapach  
róży - o aromacie brzoskwini  
Exotic Nursery



**Rosa Frühlingsduft**

żółty - dzika róża  
250-395 cm  
bardzo intensywny, przestrzeń wypełniający zapach  
róży - aromat fiołkowy  
Wilhelm J.H. Kordes II.



**Rosa Frühlingsgold®**

żółty - dzika róża  
200-400 cm  
róża o średniej intensywności, dobrze wyczuwalnym  
zapachu - o aromacie przypraw  
Wilhelm J.H. Kordes II.



**Rosa Gaard um Titzebierg**

różowy - róża parkowa  
120-140 cm  
róża o delikatnym, stonowanym zapachu - aromat  
mango  
Ann Velle Boudolf




**Rosa Ganymedes**

pomarańczowy - róża parkowa  
100-150 cm  
róża o średniej intensywności, dobrze wyczuwalnym  
zapachu - o aromacie konwalii  
Jean-Pierre Dittière



**Rosa Golden Wings**

żółty - dzika róża  
100-200 cm  
róża o łagodnym, ale wyczuwalnym zapachu - o  
aromacie damasceńskim  
Roy E. Shepherd



**Rosa Goldspatz®**

żółty - róża parkowa  
120-200 cm  
bardzo słabo, niemal niezauważalnie pachnąca róża - -  
W. Kordes' Söhne®



**Rosa Guirlande d'Amour®**

biały - róża parkowa  
150-300 cm  
bardzo silny, z daleka wyczuwalny zapach róży -  
aromat kwaśny  
Louis Lens



**Rosa Gypsy Dancer**

pomarańczowy - róża parkowa  
100-140 cm  
róża o delikatnym, stonowanym zapachu - o słodkim  
aromacie  
Patrick Dickson




**Rosa Hansaland**

czerwony - róża parkowa  
100-150 cm  
bardzo słabo pachnąca, ledwo wyczuwalna róża -  
aromat malinowy  
W. Kordes & Sons



**Rosa Heavenly Pink®**

różowy - róża parkowa  
60-90 cm  
delikatnie, przyjemnie pachnąca róża - o aromacie  
brzoskwini  
Louis Lens



**Rosa Ilmenau**

czerwony - róża parkowa  
100-120 cm  
bardzo słabo pachnąca róża, ledwo wyczuwalny  
zapach - aromat goździkowy  
Karl Hetzel



**Rosa Interlav**

różowy - róża parkowa  
120-240 cm  
bardzo słabo pachnąca, ledwo wyczuwalna róża - -




**Rosa Jean de Luxembourg, roi de Bohême**

różowy - róża parkowa  
120-150 cm  
intensywnie pachnąca, długo utrzymująca się róża - o  
owocowym aromacie  
Fabien Ducher



**Rosa John Davis**

różowy - róża parkowa  
180-220 cm  
róża o średniej intensywności, dobrze wyczuwalnym  
zapachu - aromat mango  
Dr. Felicitas Svejda



**Rosa Julia Renaissance**

różowy - róża parkowa  
100-150 cm  
mocno pachnąca, długo utrzymująca zapach róża - o  
aromacie truskawki  
L. Pernille Olesen



**Rosa Kortello**

czerwony - róża parkowa  
120-150 cm  
róża o delikatnym, stonowanym zapachu - -  
Reimer Kordes




**Rosa Lavender Lassie**

różowy - róża parkowa  
200-300 cm  
róża o intensywnym, długo utrzymującym się zapachu -  
o owocowym aromacie  
Reimer Kordes



**Rosa Léa Mège**

czerwony - róża parkowa  
120-130 cm  
mocno pachnąca, z daleka wyczuwalna róża - o  
owocowym aromacie  
Dominique Massad



**Rosa Lenadbial**

biały - róża parkowa  
90-120 cm  
bardzo słabo pachnąca, ledwie wyczuwalna róża -  
aromat miodowy  
Louis Lens




**Rosa Lidija Freimane**

różowy - róża parkowa  
150-200 cm  
bardzo intensywnie pachnąca, ogród wypełniająca  
róża - o aromacie cytryny  
Roberts Abolins



**Rosa Lydia®**

pomarańczowy - róża parkowa  
180-220 cm  
mocny, wyraźny zapach róży - o słodkim aromacie  
Reimer Kordes



**Rosa Mami**

biały - róża parkowa  
120-150 cm  
róża o delikatnym, stonowanym zapachu - o aromacie  
cytryny  
Márk Gergely



**Rosa Marbled Gallica**

różowy - róża parkowa  
150-300 cm  
róża o bardzo intensywnym, z daleka wyczuwalnym  
zapachu - aromat miodowy  
John Scarman



**Rosa Marguerite Hilling**

różowy - róża parkowa  
200-250 cm  
łagodna, stonowana w zapachu róża - aromat  
morelowy  
Thomas Hilling



**Rosa Marita**

biały - róża parkowa  
100-150 cm  
róża o intensywnym, dobrze wyczuwalnym zapachu -  
aromat piżmowy  
John Scarman



**Rosa Meicoloss**

czerwony - róża parkowa  
100-120 cm  
bezwonna róża - -  
Meiland International




**Rosa Moyesii 'Eos'**

czerwony - dzika róża  
250-300 cm  
bardzo słaba, ledwo wyczuwalna woń róży - o  
owocowym aromacie  
Ruys




**Rosa Mozart**

różowy - biały - róża parkowa  
80-150 cm  
róża o delikatnym, stonowanym zapachu - o aromacie  
cytryny  
Peter Lambert




**Rosa Mozart's Lady**

różowy - róża parkowa  
100-150 cm  
bardzo słabo pachnąca, ledwo wyczuwalna róża - o  
aromacie cytryny  
John Scarman



**Rosa Myriam, Courir pour Elles**

różowy - róża parkowa  
90-150 cm  
bardzo słabo pachnąca, ledwo wyczuwalna róża - -  
Jérôme Rateau




**Rosa New Dreams**

różowy - róża parkowa  
150-200 cm  
róża o intensywnym, długo utrzymującym się zapachu -  
o owocowym aromacie  
Martin Vissers




**Rosa Paulii**

biały - dzika róża  
90-200 cm  
róża o delikatnym, stonowanym zapachu - o aromacie  
cytryny  
George Paul, Jr.




**Rosa Penelope Hobhouse**

biały - róża parkowa  
120-150 cm  
róża o średniej intensywności, dobrze wyczuwalnym  
zapachu - o aromacie truskawki  
John Scarman



**Rosa Pink Grootendorst**

różowy - róża parkowa  
120-180 cm  
bardzo słabo pachnąca, ledwo wyczuwalna róża - o  
aromacie cynamonu  
F.J. Grootendorst



**Rosa Postillion @**

żółty - róża parkowa  
160-180 cm  
intensywnie pachnąca, długo utrzymująca się róża - o  
aromacie konwalii  
W. Kordes & Sons



**Rosa Puccini**

różowy - biały - róża parkowa  
60-80 cm  
bezwonna róża - aromat kwaśny  
Louis Lens



**Rosa Raubritter®**

różowy - róża parkowa  
90-300 cm  
delikatna, dyskretna w zapachu róża - aromat fiołkowy  
Wilhelm J.H. Kordes II.



**Rosa Robusta®**

czerwony - róża parkowa  
150-220 cm  
róża o delikatnym, stonowanym zapachu - o aromacie  
przypraw  
Reimer Kordes



**Rosa Roter Korsar®**

czerwony - róża parkowa  
120-150 cm  
bardzo słabo pachnąca, ledwo wyczuwalna róża - o  
aromacie jabłka  
W. Kordes & Sons



**Rosa Rubrifolia**

różowy - biały - dzika róża  
150-350 cm  
róża o delikatnym, stonowanym zapachu - aromat  
waniliowy  
-



**Rosa Rugelda®**

żółty - róża parkowa  
150-250 cm  
średniej intensywności, dobrze wyczuwalny zapach  
róży - aromat miodowy  
W. Kordes & Sons



**Rosa Sally Holmes™**

biały - róża parkowa  
150-200 cm  
róża o delikatnym, stonowanym zapachu - o aromacie  
grejfruta  
Robert A. Holmes



**Rosa Schneewittchen®**

biały - róża parkowa  
75-150 cm  
róża o delikatnym, stonowanym zapachu - aromat  
herbacyany  
Reimer Kordes



**Rosa Shalom**

czerwony - róża parkowa  
150-200 cm  
bezwonna róża - -  
Niels Dines Poulsen



**Rosa Sibelius**

różowy - róża parkowa  
80-120 cm  
róża o delikatnym, stonowanym zapachu - aromat  
goździkowy  
Louis Lens



**Rosa Skóciai Szent Margit**

żółty - róża parkowa  
100-140 cm  
mocno pachnąca, długo utrzymująca się róża - aromat  
kwaśny  
Márk Gergely



**Rosa Summer Memories®**

biały - róża parkowa  
80-200 cm  
róża o delikatnym, stonowanym zapachu - aromat  
goździkowy  
Tim Hermann Kordes



**Rosa Szent Erzsébet**

różowy - róża parkowa  
150-200 cm  
róża o średniej intensywności, wyraźnie wyczuwalnym  
zapachu - o aromacie jabłka  
Márk Gergely



**Rosa Taxandria**

biały - róża parkowa  
120-150 cm  
róża o delikatnym, stonowanym zapachu - aromat  
piżmowy  
Martin Vissers



**Rosa Thérèse Bugnet**

różowy - róża parkowa  
150-180 cm  
róża o silnym, wyrazistym zapachu - o aromacie  
przypraw  
Georges Bugnet



**Rosa Uncle Walter**

czerwony - róża parkowa  
200-400 cm  
bardzo słabo pachnąca, ledwie wyczuwalna róża -  
aromat fiołkowy  
Samuel Darragh McGredy IV.



**Rosa Vif Eclat**

czerwony - róża parkowa  
60-80 cm  
bardzo słabo pachnąca, ledwo wyczuwalna róża - -  
Louis Lens



**Rosa Violet Hood**

fioletowy - róża parkowa  
100-125 cm  
bezzapachowa róża - -  
Louis Lens




**Rosa Waterloo**

biały - róża parkowa  
120-150 cm  
róża o bardzo słabym, ledwo wyczuwalnym zapachu -  
o aromacie cytryny  
Louis Lens



**Rosa Westerland®**

pomarańczowy - róża parkowa  
150-360 cm  
róża o silnym, długo utrzymującym się zapachu - o  
słodkim aromacie  
Reimer Kordes



**Rosa Wild Rover**

fioletowy - róża parkowa  
120-180 cm  
mocno pachnąca, długo utrzymująca się róża - aromat  
kwaśny  
Colin Dickson

# Uzupełnienie specjalistyczne dotyczące róż ogrodowych

O sukcesie uprawy róż w Polsce decydują przede wszystkim długość i zmienność zimy, warunki wiatrowe, lokalne ukształtowanie terenu oraz właściwości gleby. Większość regionów leży w klimacie umiarkowanie chłodnym, z łagodniejszymi zimami, gdzie krótkie, intensywne spadki temperatury stanowią równie duże ryzyko jak dłuższe, wilgotne okresy. W rozległych, reprezentacyjnych ogrodach i parkach granice mikroklimatu - otwarte przestrzenie, budynki, nawierzchnie - jeszcze wyraźniej pokazują, gdzie ta sama odmiana zachowuje się inaczej. W tak zróżnicowanych warunkach długoterminową stabilność zapewniają krzewy róż na własnych korzeniach, które po przemarznięciu lub cięciu odbudowują koronę z jednolitej, dobrze regenerującej się podstawy korzeniowej.

## 1) Okna terminów sadzenia - długość sezonu i bezpieczeństwo

W Polsce, ze względu na długość i niepewność okresu chłódów, kluczowe jest to, ile czasu róża ma na ukorzenie się. W przestrzeniach reprezentacyjnych jest to krytyczne, ponieważ ubytki roślin są natychmiast widoczne w obrazie kompozycji, dlatego warto planować nasadzenia w najbardziej stabilnych, wiosenno-jesiennych oknach dla danego regionu.

## 2) Mikroklimat i obciążenie wiatrem - otwarty park vs. osłonięty dziedziniec

Na wietrznych, otwartych terenach parkowych, na wzniesieniach i dużych placach obciążenie wiatrem i mrozem jest zupełnie inne niż w bardziej osłoniętym dziedzińcu, podzielonym ścianami i żywopłotami. Ze względu na wysuszające działanie przeciągów i zimnych wiatrów ochrona strefy pędów u podstawy oraz strefy korzeniowej staje się kwestią strategiczną, szczególnie w dużych, jednorodnych nasadzeniach.

## 3) Opady oraz cykle mróz-odwilż - obciążenie strefy korzeniowej

Zimowo-wczesnowiosenne opady, lokalne zastoiska wody oraz częste cykle mróz-odwilż silnie obciążają strefę korzeniową. W projektach parków ozdobnych i terenów publicznych oznacza to, że nawet słabiej zdrenowany fragment może wpływać na witalność całych rabat, dlatego planowanie z uwzględnieniem struktury gleby i ruchu wody jest warunkiem podstawowym.

## 4) Typy gleb i środowisko miejskie - kontrastowe wyzwania

W polskich realizacjach często spotyka się gleby gliniaste, bardziej zwarte, natomiast w środowisku miejskim występują również zagęszczone podłoża, miejscami z nasypami gruzowymi. W przestrzeniach reprezentacyjnych jednorodna forma roślin i długoterminowy, spójny efekt wizualny są możliwe do utrzymania tylko wtedy, gdy przygotowanie gleby zapewnia wyrównane warunki aż do głębokości strefy korzeniowej.

## 5) Letni stres cieplny, nawierzchnie i obciążenie ulistnienia

Ciepło odbijane przez nawierzchnie, elewacje budynków i parkingi tworzy lokalne wyspy ciepła, które mogą powodować letni stres cieplny u róż. Na terenach reprezentacyjnych może to przesunąć nasadzenia w kierunku wczesnej utraty liści i asymetrycznej formy krzewu, dlatego w najbardziej obciążonych miejscach warto świadomie dobierać odmiany pod kątem odporności na ciepło i promieniowanie.

## 6) Okresy wilgotne i presja chorób liści - ryzyko estetyczne

Deszczowe, wilgotne okresy zwiększają presję chorób liści, co w projektach na terenach publicznych i w gastronomii bezpośrednio wpływa na jakość wizualną. Harmonijna, dobrze przewietrzana forma roślin oraz układ przestrzeni sprzyjający ruchowi powietrza pomagają utrzymać kompozycję estetycznie czystą w długim okresie.

## 7) Zimowe przesuszenie i okrywa śnieżna - równowaga korony i korzeni

Mrozy bez śniegu, którym towarzyszy wiatr, wystawiają na próbę zarówno system pędów, jak i strefę korzeniową. W dużych, reprezentacyjnych nasadzeniach celem jest, aby krzew róży po ewentualnej utracie pędów potrafił regenerować się proporcjonalnie, zachowując swoją charakterystyczną formę, do czego

kluczowa jest jednolita, silna podstawa na własnych korzeniach.

### **8) Różnice regionalne - wybrzeże, Mazowsze, wyższe położenia**

Różnice wewnątrz kraju - bardziej wilgotny klimat nadmorski, wietrzne Mazowsze, chłodniejsze tereny położone wyżej - sprawiają, że te same odmiany mogą rozwijać się z zupełnie inną intensywnością. Dla profesjonalnych architektów krajobrazu warto więc myśleć o kompozycjach róż regionowo i dopasowywać pełny obraz parku lub ogrodu do tych różnic.

pharmaROSA EXTRA, róże na własnych korzeniach w pojemnikach 6-litrowych, starsze i bardziej rozwinięte, pokazują swoją prawdziwą siłę przede wszystkim w miejscach, gdzie obok natychmiastowego efektu wizualnego oczekuje się także długoterminowej, harmonijnej formy roślin. W ogrodach hotelowych, na tarasach restauracyjnych, w eleganckich ogrodach frontowych, ogrodach pokazowych i na wymagających posesjach prywatnych róże nie są „elementami towarzyszącymi”, lecz częścią tożsamości miejsca: wyznaczają kierunek wzdłuż wejść, budują nastrój wokół tarasów, a w wyróżnionych rabatach i przestrzeniach parkowych kształtują charakter. Celem jest kompozycja róż, która pozostaje efektowna przez cały sezon i, dostosowana do lokalnego klimatu, na podstawie własnych korzeni zachowuje naturalny, a zarazem reprezentacyjny wygląd.

Dzięki doborowi odmian i lokalizacji dopasowanemu do miejscowych uwarunkowań klimatycznych oraz podejściu opartemu na trwałości strefy korzeniowej, róże mogą także w polskich ogrodach, parkach i przestrzeniach gastronomicznych stanowić stabilną, długoterminową wartość dekoracyjną.

