



KATALOG RÓŻ

Róże pnące i wspinające się

05-2026



Doświadczenie „gotowego ogrodu” - premium kompozycje róż do ogrodów reprezentacyjnych i przestrzeni gastronomicznych.

Misją PharmaRosa sp. z o.o. jest udostępnianie w całej Europie najpiękniejszych i najbardziej wyjątkowych róż ogrodowych - dla Państwa. Nasz program ma na celu zachowanie wartości starych, rzadkich róż, wspieranie powstawania nowych odmian oraz oferowanie najpiękniejszych i najbardziej odpornych róż wszystkim, którzy chcą uprawiać w swoim ogrodzie róże piękne, zdrowe i długowieczne.

Co to oznacza dla Państwa jako miłośnika róż lub pasjonata ogrodu?

Dostępność rzadkich i wyjątkowych róż

W naszej ofercie znajduje się wiele róż historycznych i kolekcjonerskich, których zachowanie było możliwe dzięki zaangażowanym kolekcjonerom oraz właścicielom rosariów. Odmiany te oferujemy Państwu jako dziedzictwo, oznaczone ich nazwiskami.

Nieustannie poszerzana oferta nowoczesnych róż

Znajdą u nas Państwo także najnowsze odmiany od naszych partnerów hodowlanych, które wyróżniają się wysoką wartością dekoracyjną, odpornością oraz zrównoważoną uprawą - bezpośrednio od producenta.

Efekty zrównoważonej, proekologicznej uprawy róż

Wszystkie nasze róże to rośliny na własnych korzeniach, rozmnażane wegetatywnie, wytwarzane przy mniejszym zużyciu zasobów, bez chemii, w sposób świadomy ekologicznie. Otrzymują Państwo produkt zrównoważonego modelu ogrodniczego.

Pewna jakość, bezpośrednio od producenta

Nie tylko oferujemy róże na sprzedaż, lecz także dbamy o to, aby rzeczywiście reprezentowały jakość, którą obiecujemy: są zdrowe, długowieczne i dokładnie takie, jak na zdjęciach.

Spółeczność dla róż

Uczestnicy naszego programu - kolekcjonerzy, hodowcy, szkółki i resellerzy - wspólnie pracują nad tym, aby mogli Państwo zabrać do domu najpiękniejsze i najcenniejsze róże. Kupując u nas, otrzymują Państwo nie tylko roślinę, lecz także historię, tradycję i zaangażowanie.

Miłość do róż łączy nas wszystkich. Prosimy odkryć naszą ofertę, stać się częścią tej wyjątkowej społeczności ogrodniczej i zamienić swój ogród w żywe sanktuarium róż.




Rosa Adalinalu

różowy - climber, róża pnąca
200-300 cm
róża o delikatnym, stonowanym zapachu - o aromacie
konwalii
Michel Adam



Rosa Alaska®

biały - climber, róża pnąca
200-300 cm
róża o delikatnym, stonowanym zapachu - o aromacie
grejfruta
W. Kordes & Sons



Rosa Alchymist®

żółty - rambler, róża czepiająca się
180-400 cm
bardzo intensywny, z daleka wyczuwalny zapach róży -
o aromacie konwalii
Reimer Kordes



Rosa Alexander MacKenzie

czerwony - climber, róża pnąca
180-250 cm
róża o średniej intensywności, o dobrze wyczuwalnym
zapachu - aromat malinowy
Dr. Felicitas Svejda




Rosa Alexandre Girault

różowy - rambler, róża czepiająca się
350-700 cm
silnie pachnąca, długo utrzymująca się róża - o
aromacie przypraw
Barbier Frères & Compagnie



Rosa Alibaba®

różowy - climber, róża pnąca
250-300 cm
róża o intensywnym, długo utrzymującym się zapachu -
o aromacie cynamonu
Christopher H. Warner




Rosa Alister Stella Gray

żółty - rambler, róża czepiająca się
250-500 cm
średnio intensywna, dobrze wyczuwalna róża - o
aromacie brzoskwini
Alexander Hill Gray



Rosa Aloha®

różowy - climber, róża pnąca
200-300 cm
średniej intensywności, dobrze wyczuwalna w zapachu
róża - o aromacie centifolia
W. Kordes & Sons



Rosa Amadeus®

czerwony - climber, róża pnąca
200-250 cm
róża o delikatnym, stonowanym zapachu - o
owocowym aromacie
W. Kordes & Sons




Rosa American Pillar

różowy - rambler, róża czepiająca się
350-700 cm
róża o bardzo słabym, ledwo wyczuwalnym zapachu - -
Dr. Walter Van Fleet



Rosa Antike 89™

biały - czerwony - climber, róża pnąca
200-400 cm
bezwonna róża - o aromacie brzoskwini
W. Kordes & Sons



Rosa Arthur Bell clim.

żółty - climber, róża pnąca
300-350 cm
róża o średniej intensywności zapachu, dobrze
wyczuwalna - o słodkim aromacie
Colin A. Pearce



Rosa Aschermittwoch

biały - climber, róża pnąca
350-550 cm
średnio intensywny, wyraźnie wyczuwalny zapach róży
- aromat piżmowy
Reimer Kordes



Rosa Ausbaker

żółty - climber, róża pnąca
100-350 cm
intensywny, dobrze wyczuwalny zapach róży - o
aromacie cytryny
David Austin




Rosa Auscanary

żółty - climber, róża pnąca
300-400 cm
róża o łagodnym, stonowanym zapachu - o aromacie
cynamonu
David Austin




Rosa Ausdir

fioletowy - climber, róża pnąca
75-250 cm
róża o silnym, zdecydowanym zapachu - o aromacie
brzoskwini
David Austin



Rosa Ausdrawn

różowy - climber, róża pnąca
250-400 cm
silnie pachnąca, długo utrzymująca się róża - o słodkim
aromacie
David Austin




Rosa Autumn Sunset

żółty - climber, róża pnąca
150-365 cm
róża o intensywnym, długo utrzymującym się zapachu -
aromat goździkowy
Malcolm Lowe



Rosa Awakening™

różowy - climber, róża pnąca
200-400 cm
średnio intensywna, wyraźnie wyczuwalna róża - o
aromacie centifolia
Jan Böhm



Rosa Bajazzo®

różowy - climber, róża pnąca
200-300 cm
bezwonna róża - -
Tim Hermann Kordes



Rosa Bánát

czerwonny - climber, róża pnąca
200-300 cm
bardzo słabo pachnąca, tylko z bliska wyczuwalna
róża - -
Márk Gergely



Rosa Belle de Londres

różowy - climber, róża pnąca
150-350 cm
mocno pachnąca, charakterystyczna róża - o aromacie
konwalii
Jack L. Harkness



Rosa Belle de Sardaigne™

różowy - climber, róża pnąca
200-400 cm
róża o bardzo słabym, ledwo wyczuwalnym zapachu -
o aromacie przypraw
Dominique Massad



Rosa Bienvenue

różowy - climber, róża pnąca
250-300 cm
róża o bardzo silnym, z daleka wyczuwalnym zapachu
- o aromacie centifolia
G. Delbard



Rosa Big Ben™

żółty - climber, róża pnąca
150-250 cm
intensywnie pachnąca, długo utrzymująca się róża - o
aromacie cytryny
Colleen O.




Rosa Bleu Magenta

fioletowy - rambler, róża czepiająca się
300-500 cm
róża o delikatnym, stonowanym zapachu - aromat
herbacianny
Grandes Roseaies du Val de Loire



Rosa Blue Moon Cl.

fioletowy - climber, róża pnąca
245-305 cm
róża o intensywnym, dobrze wyczuwalnym zapachu - o
aromacie brzoskwini
Julie Jackson; Fred A. Mungia



Rosa Bobbie James

biały - rambler, róża czepiająca się
250-700 cm
silny, dobrze wyczuwalny zapach róży - aromat kwaśny
Sunningdale Nursery



Rosa Bright Future

pomarańczowy - climber, róża pnąca
300-320 cm
róża o silnym, zdecydowanym zapachu - aromat
piżmowy
Gordon Kirkham



Rosa Casino

żółty - climber, róża pnąca
280-320 cm
mocno pachnąca, z daleka wyczuwalna róża - o
aromacie truskawki
Samuel Darragh McGredy IV.



Rosa Chevreuse

żółty - climber, róża pnąca
150-250 cm
delikatna, stonowana w zapachu róża - aromat
goździkowy
W. Kordes & Sons



Rosa Chevy Chase

czerwony - rambler, róża czepiająca się
400-500 cm
bardzo słabo pachnąca, ledwo wyczuwalna róża -
aromat fiołkowy
Niels J. Hansen



Rosa Chocolate Ripples

czerwony - biały - climber, róża pnąca
150-180 cm
średniej intensywności, dobrze wyczuwalny zapach
róży - o aromacie konwalii
Nola M. Simpson



Rosa Christine Hélène

żółty - rambler, róża czepiająca się
200-300 cm
delikatna, dyskretna w zapachu róża - o aromacie
cytryny
Christine Meile



Rosa City of York®

biały - climber, róża pnąca
250-600 cm
róża o silnym, wyraźnym zapachu - o aromacie
damasceńskim
Mathias Tantau, Jr.




Rosa Colonial White®

biały - climber, róża pnąca
250-400 cm
silnie pachnąca, dobrze wyczuwalna róża - aromat
morelowy
-




Rosa Constance Spry

różowy - climber, róża pnąca
150-300 cm
bardzo intensywny, z daleka wyczuwalny zapach róży -
o aromacie grejpfruta
David Austin



Rosa Coral Dawn

różowy - climber, róża pnąca
280-320 cm
róża średnio intensywna, z dobrze wyczuwalnym
zapachem - o aromacie przypraw
Eugene S. Boerner



Rosa Coraline

różowy - climber, róża pnąca
250-300 cm
bardzo słabo pachnąca róża, zapach wyczuwalny tylko
z bardzo bliskiej odległości - o aromacie cytryny
André Eve



Rosa Crème de la crème

biały - climber, róża pnąca
200-250 cm
róża o intensywnym, wyraźnie wyczuwalnym zapachu -
o słodkim aromacie
Douglas L. Gandy



Rosa Cumberland

czerwony - climber, róża pnąca
300-400 cm
róża o delikatnym, stonowanym zapachu - o aromacie
jabłka
Harkness & Co.



Rosa Daliamy

różowy - climber, róża pnąca
200-250 cm
bardzo silny, z daleka wyczuwalny zapach róży - o
aromacie cynamonu
Davide Dalla Libera




Rosa Dee Dee Bridgewater ®

różowy - climber, róża pnąca
150-200 cm
róża o średniej intensywności, dobrze wyczuwalnym
zapachu - o owocowym aromacie
Meilland International



Rosa Deléri

różowy - climber, róża pnąca
160-180 cm
bardzo silny, intensywny, długo utrzymujący się zapach
róży - aromat mango
Georges Delbard



Rosa Delgrouge

czerwony - climber, róża pnąca
200-300 cm
bardzo słabo pachnąca, delikatnie wyczuwalna róża - o
aromacie grejpfruta
G. Delbard




Rosa Délicieuse Gourmandise

różowy - climber, róża pnąca
150-400 cm
intensywny, z daleka wyczuwalny zapach róży - o
owocowym aromacie
Daniel Schmitz



Rosa Demokracie™

czerwony - climber, róża pnąca
380-420 cm
bardzo słaby, ledwo wyczuwalny zapach róży - -
Jan Böhm



Rosa Dentelle de Bruxelles

różowy - climber, róża pnąca
150-200 cm
róża o delikatnym, stonowanym zapachu - o aromacie
konwalii
Louis Lens



Rosa Don Juan

czerwony - climber, róża pnąca
120-400 cm
róża o intensywnym, wyraźnie wyczuwalnym zapachu -
o aromacie anyżu
Michele Malandrone



Rosa Draco

czerwony - climber, róża pnąca
200-300 cm
róża o delikatnym, stonowanym zapachu - aromat
kwaśny
Werner Noack



Rosa Dune®

żółty - climber, róża pnąca
250-300 cm
róża o intensywnym, wyraźnie wyczuwalnym zapachu -
o słodkim aromacie
G. Delbard



Rosa Eisa™

biały - climber, róża pnąca
120-170 cm
róża o średniej intensywności, dobrze wyczuwalnym
zapachu - -
Mogens Nyegaard Olesen



Rosa Étoile de Hollande

czerwony - climber, róża pnąca
245-550 cm
bardzo silny, z daleka wyczuwalny zapach róży - o
aromacie damasceńskim
Mathias Leenders



Rosa Étude

różowy - climber, róża pnąca
200-300 cm
róża o intensywnym, długotrwałym zapachu - o
aromacie konwalii
Charles Walter Gregory



Rosa Evechanti

żółty - climber, róża pnąca
250-300 cm
bardzo słabo pachnąca, ledwie wyczuwalna róża - o
aromacie konwalii
Jérôme Rateau



Rosa Evepro

czerwony - climber, róża pnąca
250-300 cm
bezwonna róża - -
André Eve




Rosa First Class™

czerwony - climber, róża pnąca
150-200 cm
bardzo słabo pachnąca, ledwo wyczuwalna róża - o
słodkim aromacie
L. Pernille Olesen, Mogens Nyegaard Olesen



Rosa Flame Dance

czerwony - climber, róża pnąca
200-300 cm
róża o średniej intensywności, dobrze wyczuwalnym
zapachu - o owocowym aromacie
Wilhelm J.H. Kordes II



Rosa Florentina®

czerwony - climber, róża pnąca
200-300 cm
delikatna, stonowana w zapachu róża - aromat bzu
W. Kordes & Sons



Rosa Fourth of July™

czerwony - biały - climber, róża pnąca
100-400 cm
mocny, dobrze wyczuwalny zapach róży - aromat
kwaśny
Tom Carruth



Rosa Frau Eva Schubert

różowy - rambler, róża czepiająca się
130-170 cm
delikatna, stonowana w zapachu róża - o aromacie
centifolia
Hugo Tepelmann



Rosa Fubu

żółty - climber, róża pnąca
90-150 cm
bardzo intensywny, z daleka wyczuwalny zapach róży -
o aromacie damasceńskim
Discovered by - pharmaROSA®




Rosa Gloria

fioletowy - climber, róża pnąca
220-250 cm
róża o delikatnym, stonowanym zapachu - o aromacie
brzoskwini
Christopher H. Warner



Rosa Golden Fleece

żółty - climber, róża pnąca
250-400 cm
intensywnie pachnąca, wyraźnie wyczuwalna róża - o
aromacie truskawki
John Scarman



Rosa Golden Gate®

żółty - climber, róża pnąca
200-300 cm
róża o średniej intensywności, dobrze wyczuwalnym
zapachu - o aromacie damasceńskim
Tim Hermann Kordes



Rosa Golden Showers®

żółty - climber, róża pnąca
280-320 cm
średnio intensywna, dobrze wyczuwalna zapachowo
róża - aromat miodowy
Dr. Walter Edward Lammerts




Rosa Grand Award®

czerwony - climber, róża pnąca
160-180 cm
róża o delikatnym, stonowanym zapachu - aromat
waniliowy
Mogens Nyegaard Olesen



Rosa Grandessa

czerwony - climber, róża pnąca
250-300 cm
róża o delikatnym, przyjemnym wyczuwalnym zapachu -
G. Delbard




Rosa Gruss an Heidelberg®

czerwony - climber, róża pnąca
150-250 cm
róża o delikatnym, nienachalnym zapachu - aromat
malinowy
Reimer Kordes




Rosa Gunsei

biały - rambler, róża czepiająca się
250-500 cm
róża o delikatnym, stonowanym zapachu - aromat
morelowy
Rikichi/Toshiyoshi Kikuchi




Rosa Hardwell

różowy - climber, róża pnąca
300-500 cm
róża o intensywnym, wyrazistym zapachu - aromat
kwaśny
Harkness & Co.



Rosa Harlekin®

różowy - biały - climber, róża pnąca
280-320 cm
róża o mocnym, wyraźnie wyczuwalnym zapachu -
aromat piżmowy
Reimer Kordes



Rosa Hella®

biały - climber, róża pnąca
200-300 cm
bardzo słabo pachnąca, ledwo wyczuwalna róża -
aromat bzu
Tim Hermann Kordes




Rosa Hexy

różowy - climber, róża pnąca
200-300 cm
średnio intensywna, dobrze wyczuwalna w zapachu
róża - aromat waniliowy
Discovered by - pharmaROSA®



Rosa Horjasper

czerwony - biały - climber, róża pnąca
250-300 cm
bardzo słaby, ledwo wyczuwalny zapach róży - -
Colin P. Horner




Rosa Hybrida

biały - rambler, róża czepiająca się
300-700 cm
brak wiarygodnych danych dotyczących intensywności
zapachu - o słodkim aromacie



Rosa Ice Cool

biały - climber, róża pnąca
200-300 cm
bardzo słaby, ledwo wyczuwalny zapach róży - -
G. Delbard



Rosa Ida Klemm

biały - rambler, róża czepiająca się
200-300 cm
delikatny, stonowany zapach róży - aromat bzu
Louis (Ludwig) Walter



Rosa Ilse Krohn Superior®

biały - climber, róża pnąca
280-320 cm
delikatna, stonowana w zapachu róża - o aromacie
grejfruta
Reimer Kordes



Rosa Indigoletta

fioletowy - climber, róża pnąca
250-300 cm
mocny, wyraźnie wyczuwalny zapach róży - aromat
waniliowy
G. L. M. Van de Laak



Rosa Jasmina®

różowy - climber, róża pnąca
200-300 cm
silnie pachnąca, dobrze wyczuwalna róża - o aromacie
jabłka
Tim Hermann Kordes




Rosa Jive™

czerwony - climber, róża pnąca
150-200 cm
delikatna, stonowana w zapachu róża - aromat
herbaciany
L. Pernille Olesen, Mogens Nyegaard Olesen




Rosa John Cabot

różowy - rambler, róża czepiająca się
180-250 cm
delikatna, dyskretnie wyczuwalna wonna róża - o
słodkim aromacie
Dr. Felicitas Svejda



Rosa Joseph's Coat

pomarańczowy - climber, róża pnąca
245-365 cm
delikatna, stonowana w zapachu róża - o aromacie
centifolia
David L. Armstrong



Rosa Kalyke

różowy - climber, róża pnąca
120-150 cm
delikatna, subtelnie pachnąca róża - o aromacie
grejfruta
Seizo Suzuki



Rosa Keitsupiatsu

różowy - climber, róża pnąca
180-200 cm
bardzo silny, z daleka wyczuwalny zapach róży -
aromat fiołkowy
Keisei Rose Nursery



Rosa Kiftsgate

biały - rambler, róża czepiająca się
760-1220 cm
róża o średniej intensywności, wyraźnym wyczuwalnym
zapachu - aromat fiołkowy
E. Murrell



Rosa Kiss Me Kate®

różowy - climber, róża pnąca
200-250 cm
róża o bardzo silnym, ogród wypełniającym zapachu -
aromat bzu
W. Kordes & Sons



Rosa Kisses of Fire™

czerwony - climber, róża pnąca
200-300 cm
róża o delikatnym, stonowanym zapachu - aromat
mango
Christopher H. Warner



Rosa Lady Hillingdon

żółty - climber, róża pnąca
350-500 cm
róża o silnym, pełnym zapachu - o aromacie brzoskwini
Elisha J. Hicks




Rosa Laguna®

różowy - climber, róża pnąca
200-300 cm
róża o bardzo intensywnym, wypełniającym ogród
zapachu - o aromacie cynamonu
Tim Hermann Kordes



Rosa Lemon Rambler

żółty - rambler, róża czepiająca się
200-350 cm
intensywna, dobrze wyczuwalna w zapachu róża -
aromat waniliowy
Christian Schultheis



Rosa Little Rambler

różowy - climber, róża pnąca
150-245 cm
róża o delikatnym, stonowanym zapachu - aromat
herbaciany
Christopher H. Warner



Rosa Lolit

fioletowy - climber, róża pnąca
150-200 cm
średnio intensywna, dobrze wyczuwalna w zapachu
róża - o aromacie centifolia
Discovered by - pharmaROSA®



Rosa Long Island

różowy - climber, róża pnąca
250-300 cm
bardzo silna, z daleka wyczuwalna woń róży - o
aromacie konwalii
Pierre Orard



Rosa Long John Silver

biały - rambler, róża czepiająca się
500-600 cm
delikatna, stonowana w zapachu róża - aromat
waniliowy
Michael Henry Horvath




Rosa Love Knot

czerwony - climber, róża pnąca
180-250 cm
bardzo słabo pachnąca, ledwo wyczuwalna róża -
aromat kwaśny
Christopher H. Warner



Rosa Madame Grégoire Staechelin

różowy - rambler, róża czepiająca się
250-600 cm
róża średniej intensywności, o dobrze wyczuwalnym
zapachu - aromat fiołkowy
Pedro (Pere) Dot



Rosa Metanoia

pomarańczowy - climber, róża pnąca
250-300 cm
róża o delikatnym, dyskretnym zapachu - -
-



Rosa Millard de Martigny

czerwony - climber, róża pnąca
150-250 cm
bardzo słabo pachnąca, ledwo wyczuwalna róża - o
aromacie truskawki
Fabien Ducher, Dominique Massad



Rosa Momo

czerwony - climber, róża pnąca
200-250 cm
bardzo słabo pachnąca, dyskretna róża - o aromacie
grejfruta
Werner Noack



Rosa Monna Lisa®

biały - climber, róża pnąca
250-600 cm
róża o delikatnym, stonowanym zapachu - aromat
herbacyany
-



Rosa Moonlight®

żółty - climber, róża pnąca
200-300 cm
mocno pachnąca, długo utrzymująca się róża - o
aromacie jabłka
W. Kordes' Söhne®



Rosa Mushimara

czerwony - climber, róża pnąca
200-400 cm
średnio intensywna, dobrze wyczuwalna róża - o
aromacie brzoskwini
-



Rosa New Dawn

różowy - climber, róża pnąca
300-600 cm
średniej intensywności, dobrze wyczuwalna
zapachowo róża - o aromacie damasceńskim
Somerset Rose Nursery




Rosa Nice Day

różowy - climber, róża pnąca
215-245 cm
róża o średniej intensywności, dobrze wyczuwalnym
zapachu - aromat piżmowy
Christopher H. Warner



Rosa Open Arms

różowy - climber, róża pnąca
150-245 cm
róża o delikatnym, stonowanym zapachu - o aromacie
konwalii
Christopher H. Warner



Rosa Orange Dawn

pomarańczowy - climber, róża pnąca
200-250 cm
delikatna, stonowana w zapachu róża - o aromacie
truskawki
Christopher H. Warner



Rosa Papa Francesco

różowy - climber, róża pnąca
150-300 cm
róża o bardzo słabym, ledwo wyczuwalnym zapachu - -
Jacques Ranchon



Rosa Parade

różowy - climber, róża pnąca
250-300 cm
silnie pachnąca, wyraźnie wyczuwalna róża - aromat
bzu
Boerner, Eugene S.



Rosa Parc de la Belle

różowy - climber, róża pnąca
150-200 cm
średniej intensywności, dobrze wyczuwalny zapach
róży - aromat fiołkowy
Jean-Pierre Dittière




Rosa Pas de Deux

żółty - climber, róża pnąca
150-200 cm
delikatna, stonowana w zapachu róża - o aromacie
brzoskwini
Poulsen Roser A/S



Rosa Paul Noël

różowy - rambler, róża czepiająca się
300-500 cm
róża o mocnym, dobrze wyczuwalnym zapachu - o
aromacie jabłka
Rémi Tanne



Rosa Paul's Himalayan Musk Rambler

różowy - biały - rambler, róża czepiająca się
610-910 cm
bardzo silny, z daleka wyczuwalny zapach róży -
aromat mango
George Paul, Jr.



Rosa Perennial Blue™

fioletowy - biały - rambler, róża czepiająca się
200-300 cm
róża o bardzo słabym, ledwo wyczuwalnym zapachu -
o aromacie cynamonu
Bernard F. Mehring



Rosa Perpetually Yours

żółty - climber, róża pnąca
300-500 cm
róża o średniej intensywności, dobrze wyczuwalnym
zapachu - aromat waniliowy
Harkness & Co.




Rosa Perseus

żółty - climber, róża pnąca
200-300 cm
brak wiarygodnych danych o intensywności zapachu -
aromat goździkowy
Discovered by - pharmaROSA®



Rosa Petra's Perpetual

różowy - climber, róża pnąca
150-300 cm
róża o średniej intensywności, dobrze wyczuwalnym
zapachu - o aromacie jabłka
John Scarman



Rosa Phyllis Bide

żółty - climber, róża pnąca
180-400 cm
bardzo słabo, ledwo wyczuwalny zapach róży - aromat
herbaciany
S. Bide & Sons, Ltd.



Rosa Pink Cloud

różowy - climber, róża pnąca
185-245 cm
mocno pachnąca, wyraźnie wyczuwalna róża - aromat
piżmowy
Boerner - Jackson & Perkins



Rosa Pirontina

różowy - climber, róża pnąca
300-350 cm
bezwonna róża - o aromacie cytryny
Duca Nicola Pironti di Campagna



Rosa Puerta del Sol

żółty - climber, róża pnąca
150-275 cm
delikatna, dyskretnie pachnąca róża - o aromacie
cynamonu
G. Delbard



Rosa Purple Skyliner™

fioletowy - climber, róża pnąca
150-300 cm
średnio intensywny, dobrze wyczuwalny zapach róży -
o aromacie brzoskwini
Frank R. Cowlishaw




Rosa Quicksilver

fioletowy - climber, róża pnąca
200-220 cm
róża o średniej intensywności, dobrze wyczuwalnym
zapachu - o aromacie przypraw
Tim Hermann Kordes



Rosa Ravensteiner Mühlenrose

czerwony - climber, róża pnąca
200-250 cm
róża o delikatnym, stonowanym zapachu - o
owocowym aromacie
Márk Gergely



Rosa Raymond Chenault

czerwony - climber, róża pnąca
300-350 cm
średniej intensywności, dobrze wyczuwalny zapach
róży - o aromacie jabłka
Reimer Kordes



Rosa Red Parfum™

czerwony - climber, róża pnąca
300-400 cm
bardzo silnie pachnąca, ogród wypełniająca róża - o
aromacie brzoskwini
André Eve



Rosa Regines

pomarańczowy - różowy - climber, róża pnąca
250-300 cm
o średniej intensywności, wyraźnie pachnąca róża - o
aromacie cytryny
Discovered by - pharmaROSA®



Rosa Reine Lucia

żółty - climber, róża pnąca
100-180 cm
róża o średniej intensywności i dobrze wyczuwalnym
zapachu - aromat piżmowy
Reimer Kordes



Rosa Reporter

czerwony - climber, róża pnąca
200-250 cm
delikatna, stonowana w zapachu róża - o aromacie
anyżu
Mathias Tantau, Jr.



Rosa Rosa P. S. de Luxembourg™

fioletowy - climber, róża pnąca
300-400 cm
mocno pachnąca, długo utrzymująca się róża - aromat
kwaśny
Pierre Orard




Rosa Rosarium Uetersen®

różowy - climber, róża pnąca
330-370 cm
róża o średniej intensywności, dobrze wyczuwalnym
zapachu - o aromacie jabłka
Reimer Kordes




Rosa Rose de Tolbiac®

różowy - climber, róża pnąca
200-300 cm
róża o bardzo słabym, ledwo wyczuwalnym zapachu - -
Tim Hermann Kordes



Rosa Rose-Marie Viaud

różowy - rambler, róża czepiająca się
350-450 cm
bardzo słabo pachnąca, ledwie wyczuwalna róża - o
owocowym aromacie
M. Igout



Rosa Rosengarten Zweibrücken

fioletowy - climber, róża pnąca
220-250 cm
róża o bardzo intensywnym, ogród wypełniającym
zapachu - aromat piżmowy
Christopher H. Warner



Rosa Royal Gold

żółty - climber, róża pnąca
280-320 cm
silnie pachnąca, dobrze wyczuwalna róża - o aromacie
damasceńskim
Dennison Harlow Morey



Rosa Rozália

pomarańczowy - climber, róża pnąca
200-300 cm
mocny, dobrze wyczuwalny zapach róży - o słodkim
aromacie
Márk Gergely




Rosa Salammbó

czerwony - climber, róża pnąca
200-300 cm
bardzo słaby, ledwo wyczuwalny zapach róży - o
aromacie truskawki
G. Delbard




Rosa Scarman's Golden Rambler

żółty - rambler, róża czepiająca się
250-600 cm
intensywnie pachnąca, długo utrzymująca się róża - o
aromacie brzoskwini
John Scarman



Rosa Scent From Heaven

pomarańczowy - climber, róża pnąca
630-650 cm
bardzo silny, z daleka wyczuwalny zapach róży - o
owocowym aromacie
Christopher H. Warner



Rosa Scented Dawn

różowy - climber, róża pnąca
250-300 cm
intensywnie pachnąca, z daleka wyczuwalna róża -
aromat morelowy
Jacques Mouchoffe



Rosa Schwanensee®

biały - różowy - climber, róża pnąca
280-320 cm
średniej intensywności, dobrze wyczuwalna w zapachu
róża - aromat kwaśny
Samuel Darragh McGredy IV.



Rosa Shiseido

biały - żółty - climber, róża pnąca
250-300 cm
średnio intensywny, dobrze wyczuwalny zapach róży -
o aromacie brzoskwini
Discovered by - pharmaROSA®



Rosa Souvenir de J. Mermet

różowy - rambler, róża czepiająca się
300-600 cm
róża o łagodnym, subtelnym zapachu - o owocowym
aromacie
Louis Mermet



Rosa Summertime

żółty - climber, róża pnąca
215-245 cm
średniej intensywności, dobrze wyczuwalny zapach,
róża - aromat miodowy
Christopher H. Warner



Rosa Sunrise

pomarańczowy - climber, róża pnąca
100-150 cm
średnio intensywny, wyraźnie wyczuwalny zapach róży
- o aromacie konwalii
W. Kordes & Sons



Rosa Super Excelsa

różowy - rambler, róża czepiająca się
200-300 cm
bardzo słabo pachnąca, ledwo wyczuwalna róża -
aromat herbaciany
Karl Hetzel




Rosa Super Pink

różowy - climber, róża pnąca
250-250 cm
intensywnie pachnąca, wyraźnie wyczuwalna róża - o
słodkim aromacie
Louis Lens



Rosa Superb Dorothy

różowy - rambler, róża czepiająca się
200-300 cm
róża o delikatnym, stonowanym zapachu - o aromacie
jabłka
Karl Hetzel



Rosa Sutter's Gold

żółty - climber, róża pnąca
380-420 cm
róża o silnym, wyrazistym zapachu - o aromacie jabłka
O.L. "Ollie" Weeks



Rosa Tanklewi®

różowy - climber, róża pnąca
250-300 cm
róża o silnym, wyrazistym zapachu - o aromacie
brzoskwini
Mathias Tantau, Jr.



Rosa Thor

czerwony - climber, róża pnąca
330-370 cm
delikatna, stonowana w zapachu róża - aromat fiołkowy
Michael Henry Horvath



Rosa Thyone

pomarańczowy - climber, róża pnąca
200-300 cm
brak wiarygodnych danych dotyczących intensywności
zapachu - o aromacie damasceńskim
Discovered by - pharmaROSA®



Rosa Titian™

różowy - climber, róża pnąca
280-320 cm
średnio intensywny, wyraźnie wyczuwalny zapach róży
- o aromacie jabłka
Francis Lewis Riethmuller



Rosa Torockó

różowy - climber, róża pnąca
300-400 cm
róża o silnym, długotrwałym zapachu - o aromacie
centifolia
Márk Gergely




Rosa Tradition 95®

czerwony - climber, róża pnąca
300-400 cm
róża o delikatnym, stonowanym zapachu - aromat
morelowy
W. Kordes' Söhne®




Rosa Warm Welcome

pomarańczowy - climber, róża pnąca
180-200 cm
róża o delikatnym, stonowanym zapachu - aromat
mango
Christopher H. Warner




Rosa Wekrosopela

różowy - biały - climber, róża pnąca
380-420 cm
średnio intensywna, wyraźnie wyczuwalna róża -
aromat miódowy
Tom Carruth




Rosa William Baffin

różowy - climber, róża pnąca
200-300 cm
bardzo słaba, ledwo wyczuwalna woń róży - o
aromacie przypraw
Dr. Felicitas Svejda




Rosa Zebrina™

czerwony - climber, róża pnąca
280-320 cm
średnio intensywny, dobrze wyczuwalny zapach róży -
aromat fiołkowy



Rosa Zéphirine Drouhin

różowy - climber, róża pnąca
300-500 cm
róża o bardzo silnym, wypełniającym ogród zapachu -
o aromacie cynamonu
Bizot



Rosa Zorba™

żółty - climber, róża pnąca
150-200 cm
róża o delikatnym, stonowanym zapachu - o aromacie
brzoskwini
L. Pernille Olesen, Mogens Nyegaard Olesen

Uzupełnienie specjalistyczne dotyczące róż ogrodowych

O sukcesie uprawy róż w Polsce decydują przede wszystkim długość i zmienność zimy, warunki wiatrowe, lokalne ukształtowanie terenu oraz właściwości gleby. Większość regionów leży w klimacie umiarkowanie chłodnym, z łagodniejszymi zimami, gdzie krótkie, intensywne spadki temperatury stanowią równie duże ryzyko jak dłuższe, wilgotne okresy. W rozległych, reprezentacyjnych ogrodach i parkach granice mikroklimatu - otwarte przestrzenie, budynki, nawierzchnie - jeszcze wyraźniej pokazują, gdzie ta sama odmiana zachowuje się inaczej. W tak zróżnicowanych warunkach długoterminową stabilność zapewniają krzewy róż na własnych korzeniach, które po przemarznięciu lub cięciu odbudowują koronę z jednolitej, dobrze regenerującej się podstawy korzeniowej.

1) Okna terminów sadzenia - długość sezonu i bezpieczeństwo

W Polsce, ze względu na długość i niepewność okresu chłódów, kluczowe jest to, ile czasu róża ma na ukorzenie się. W przestrzeniach reprezentacyjnych jest to krytyczne, ponieważ ubytki roślin są natychmiast widoczne w obrazie kompozycji, dlatego warto planować nasadzenia w najbardziej stabilnych, wiosenno-jesiennych oknach dla danego regionu.

2) Mikroklimat i obciążenie wiatrem - otwarty park vs. osłonięty dziedziniec

Na wietrznych, otwartych terenach parkowych, na wzniesieniach i dużych placach obciążenie wiatrem i mrozem jest zupełnie inne niż w bardziej osłoniętym dziedzińcu, podzielonym ścianami i żywopłotami. Ze względu na wysuszające działanie przeciągów i zimnych wiatrów ochrona strefy pędów u podstawy oraz strefy korzeniowej staje się kwestią strategiczną, szczególnie w dużych, jednorodnych nasadzeniach.

3) Opady oraz cykle mróz-odwilż - obciążenie strefy korzeniowej

Zimowo-wczesnowiosenne opady, lokalne zastoiska wody oraz częste cykle mróz-odwilż silnie obciążają strefę korzeniową. W projektach parków ozdobnych i terenów publicznych oznacza to, że nawet słabiej zdrenowany fragment może wpływać na witalność całych rabat, dlatego planowanie z uwzględnieniem struktury gleby i ruchu wody jest warunkiem podstawowym.

4) Typy gleb i środowisko miejskie - kontrastowe wyzwania

W polskich realizacjach często spotyka się gleby gliniaste, bardziej zwarte, natomiast w środowisku miejskim występują również zagęszczone podłoża, miejscami z nasypami gruzowymi. W przestrzeniach reprezentacyjnych jednorodna forma roślin i długoterminowy, spójny efekt wizualny są możliwe do utrzymania tylko wtedy, gdy przygotowanie gleby zapewnia wyrównane warunki aż do głębokości strefy korzeniowej.

5) Letni stres cieplny, nawierzchnie i obciążenie ulistnienia

Ciepło odbijane przez nawierzchnie, elewacje budynków i parkingi tworzy lokalne wyspy ciepła, które mogą powodować letni stres cieplny u róż. Na terenach reprezentacyjnych może to przesunąć nasadzenia w kierunku wczesnej utraty liści i asymetrycznej formy krzewu, dlatego w najbardziej obciążonych miejscach warto świadomie dobierać odmiany pod kątem odporności na ciepło i promieniowanie.

6) Okresy wilgotne i presja chorób liści - ryzyko estetyczne

Deszczowe, wilgotne okresy zwiększają presję chorób liści, co w projektach na terenach publicznych i w gastronomii bezpośrednio wpływa na jakość wizualną. Harmonijna, dobrze przewietrzana forma roślin oraz układ przestrzeni sprzyjający ruchowi powietrza pomagają utrzymać kompozycję estetycznie czystą w długim okresie.

7) Zimowe przesuszenie i okrywa śnieżna - równowaga korony i korzeni

Mrozy bez śniegu, którym towarzyszy wiatr, wystawiają na próbę zarówno system pędów, jak i strefę korzeniową. W dużych, reprezentacyjnych nasadzeniach celem jest, aby krzew róży po ewentualnej utracie pędów potrafił regenerować się proporcjonalnie, zachowując swoją charakterystyczną formę, do czego

kluczowa jest jednolita, silna podstawa na własnych korzeniach.

8) Różnice regionalne - wybrzeże, Mazowsze, wyższe położenia

Różnice wewnątrz kraju - bardziej wilgotny klimat nadmorski, wietrzne Mazowsze, chłodniejsze tereny położone wyżej - sprawiają, że te same odmiany mogą rozwijać się z zupełnie inną intensywnością. Dla profesjonalnych architektów krajobrazu warto więc myśleć o kompozycjach róż regionowo i dopasowywać pełny obraz parku lub ogrodu do tych różnic.

pharmaROSA EXTRA, róże na własnych korzeniach w pojemnikach 6-litrowych, starsze i bardziej rozwinięte, pokazują swoją prawdziwą siłę przede wszystkim w miejscach, gdzie obok natychmiastowego efektu wizualnego oczekuje się także długoterminowej, harmonijnej formy roślin. W ogrodach hotelowych, na tarasach restauracyjnych, w eleganckich ogrodach frontowych, ogrodach pokazowych i na wymagających posesjach prywatnych róże nie są „elementami towarzyszącymi”, lecz częścią tożsamości miejsca: wyznaczają kierunek wzdłuż wejść, budują nastrój wokół tarasów, a w wyróżnionych rabatach i przestrzeniach parkowych kształtują charakter. Celem jest kompozycja róż, która pozostaje efektowna przez cały sezon i, dostosowana do lokalnego klimatu, na podstawie własnych korzeni zachowuje naturalny, a zarazem reprezentacyjny wygląd.

Dzięki doborowi odmian i lokalizacji dopasowanemu do miejscowych uwarunkowań klimatycznych oraz podejściu opartemu na trwałości strefy korzeniowej, róże mogą także w polskich ogrodach, parkach i przestrzeniach gastronomicznych stanowić stabilną, długoterminową wartość dekoracyjną.

